



ТЕРРИТОРИАЛЬНЫЙ ОРГАН  
ФЕДЕРАЛЬНОЙ СЛУЖБЫ  
ГОСУДАРСТВЕННОЙ СТАТИСТИКИ  
ПО ЛИПЕЦКОЙ ОБЛАСТИ

# ОСНОВНЫЕ ФИНАНСОВЫЕ ПОКАЗАТЕЛИ ОРГАНИЗАЦИЙ

за январь – май 2024 года

---

Ежемесячные данные оперативной статистики

# СОДЕРЖАНИЕ

Сальдированный финансовый результат организаций	3
Прибыль организаций	5
Убыток организаций	6
Доля прибыльных организаций	7
Доля убыточных организаций	8
Финансовая деятельность организаций в регионах Центрального Черноземья	9
Кредиторская задолженность организаций по видам экономической деятельности	10
Дебиторская задолженность организаций по видам экономической деятельности	11
Доля просроченной задолженности организаций	12

# САЛЬДИРОВАННЫЙ ФИНАНСОВЫЙ РЕЗУЛЬТАТ ОРГАНИЗАЦИЙ\*

в % к соответствующему периоду предыдущего года\*\*

за январь – май 2024 года

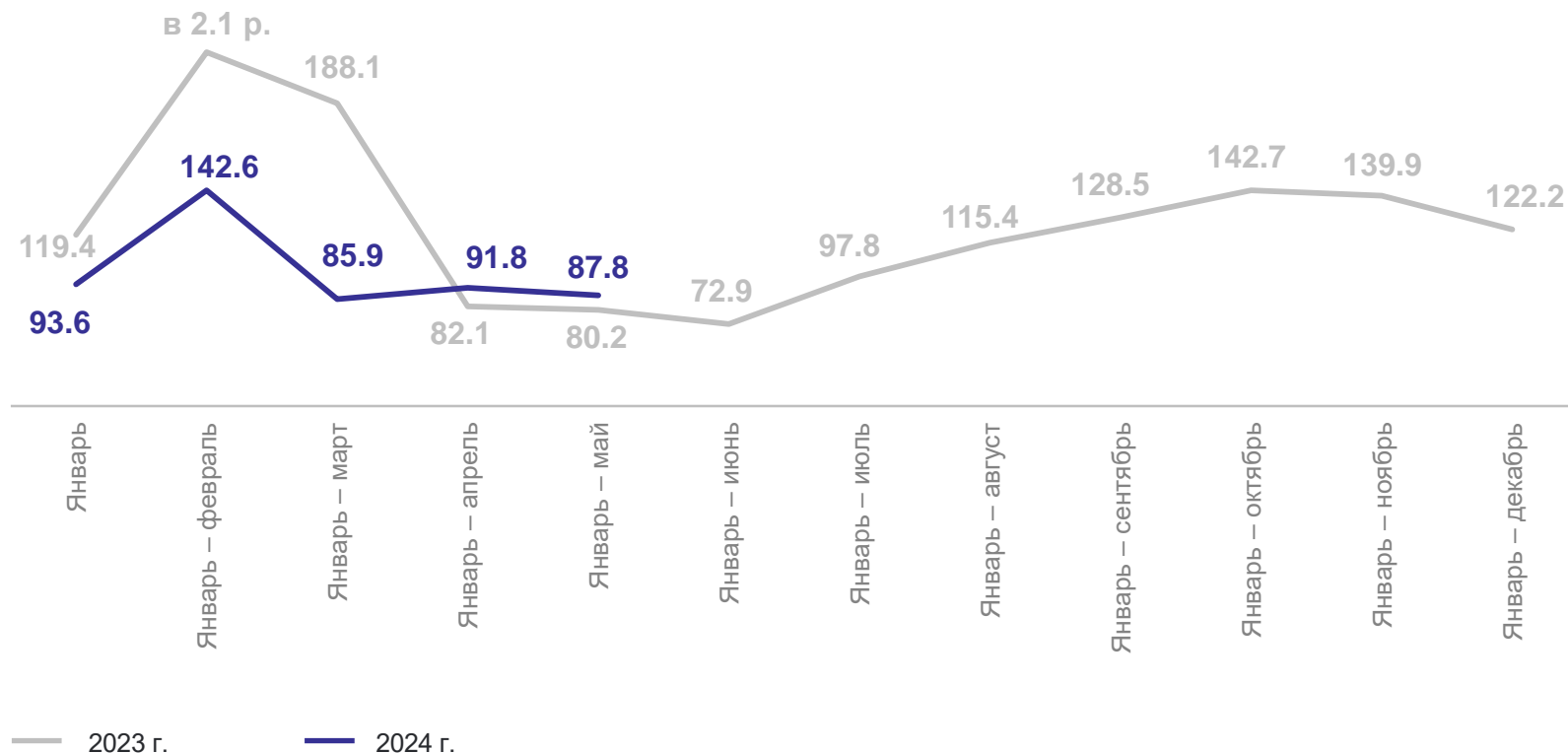


Сальдированный финансовый результат

**116.4** млрд рублей

к соответствующему периоду предыдущего года

**87.8%**



\* Прибыль – убыток = сальдированный финансовый результат.

\*\* По сопоставимому кругу организаций в соответствии с методологией бухгалтерского учета.

Здесь и далее без субъектов малого предпринимательства, кредитных организаций, государственных (муниципальных) учреждений, некредитных финансовых организаций.

# САЛЬДИРОВАННЫЙ ФИНАНСОВЫЙ РЕЗУЛЬТАТ ОРГАНИЗАЦИЙ\*

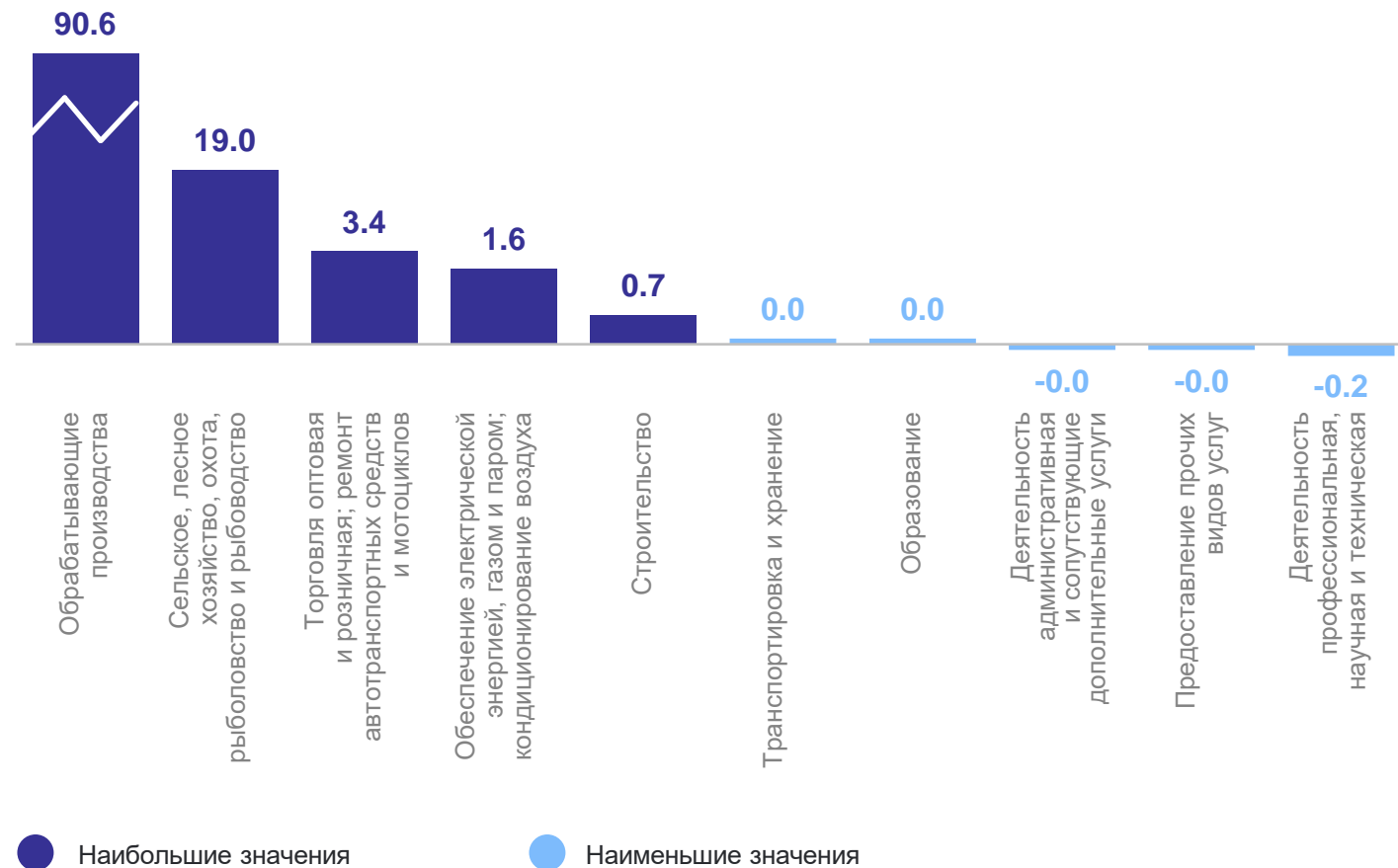
за январь – май 2024 года

Сальдированный финансовый результат **116.4** млрд рублей

Прибыль организаций **122.1** млрд рублей

Убыток организаций **5.7** млрд рублей

Виды экономической деятельности с наибольшими и наименьшими значениями, млрд руб.



\* Прибыль – убыток = сальдированный финансовый результат

Прибыль организаций по отдельным видам экономической деятельности, млн руб.

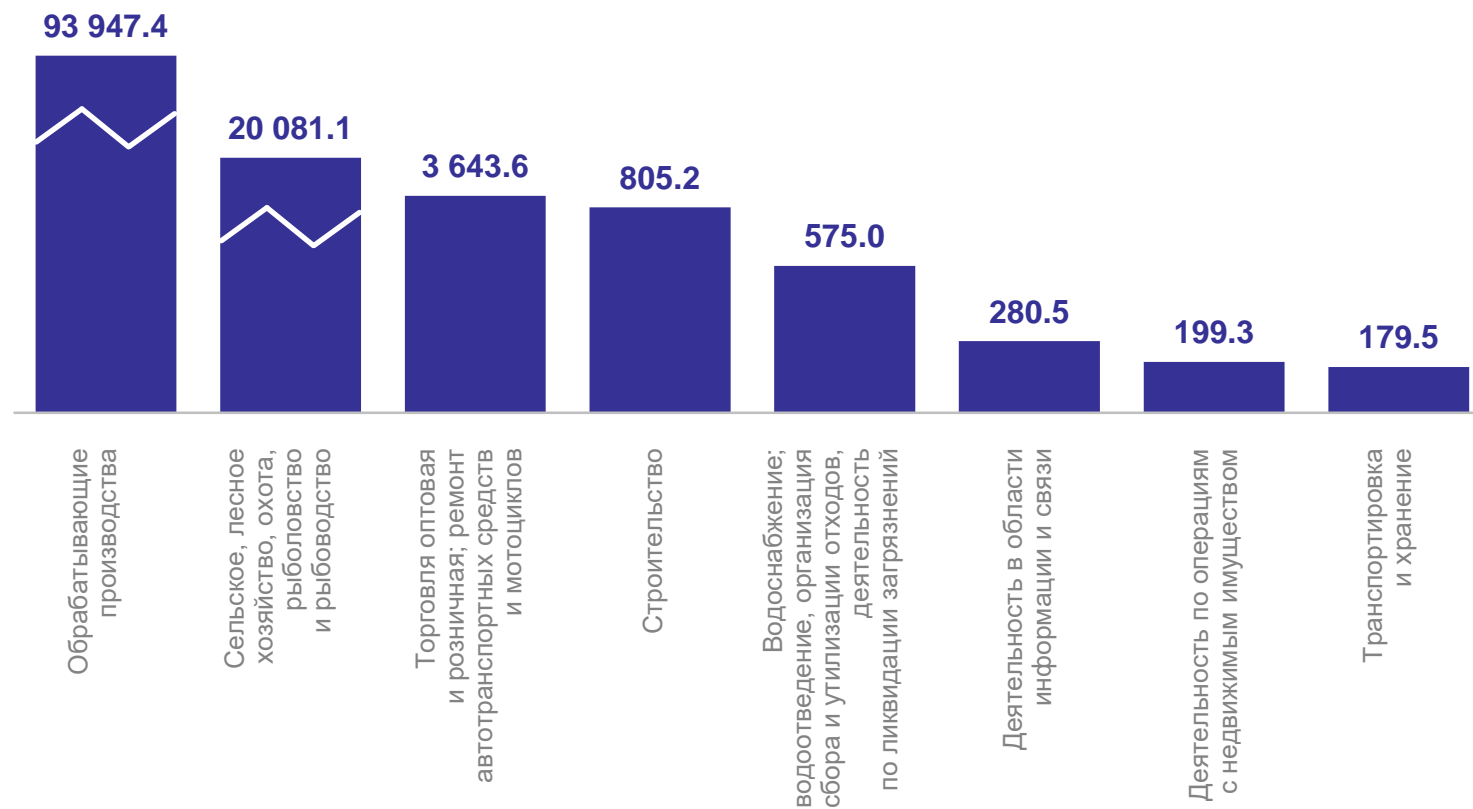
за январь – май 2024 года

Прибыль организаций

**122.1** млрд рублей

к соответствующему периоду предыдущего года\*

**89.1%**



\* По сопоставимому кругу организаций в соответствии с методологией бухгалтерского учета.

Убыток организаций по отдельным видам экономической деятельности, млн руб.

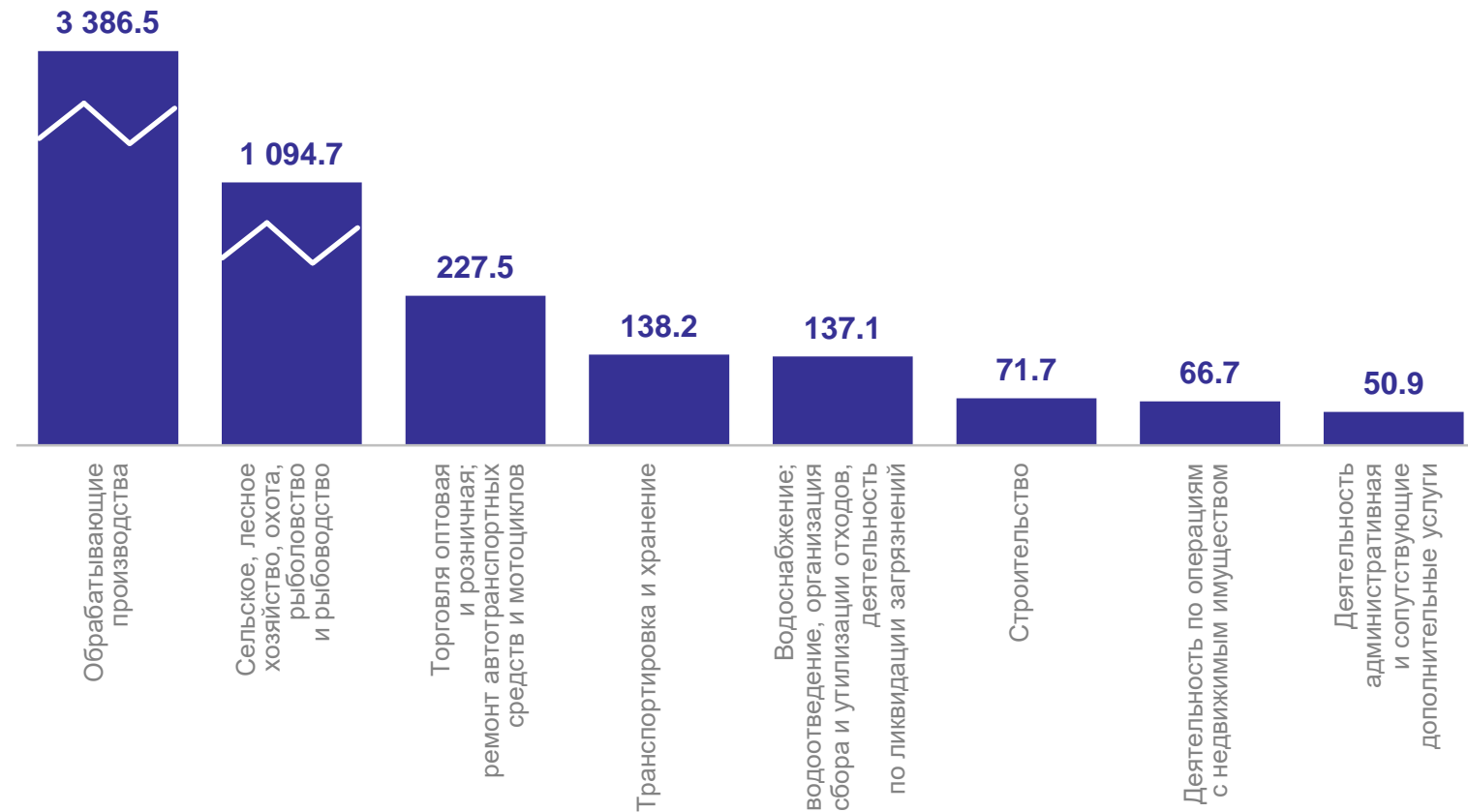
за январь – май 2024 года

Убыток организаций

**5.7** млрд рублей

к соответствующему периоду предыдущего года\*

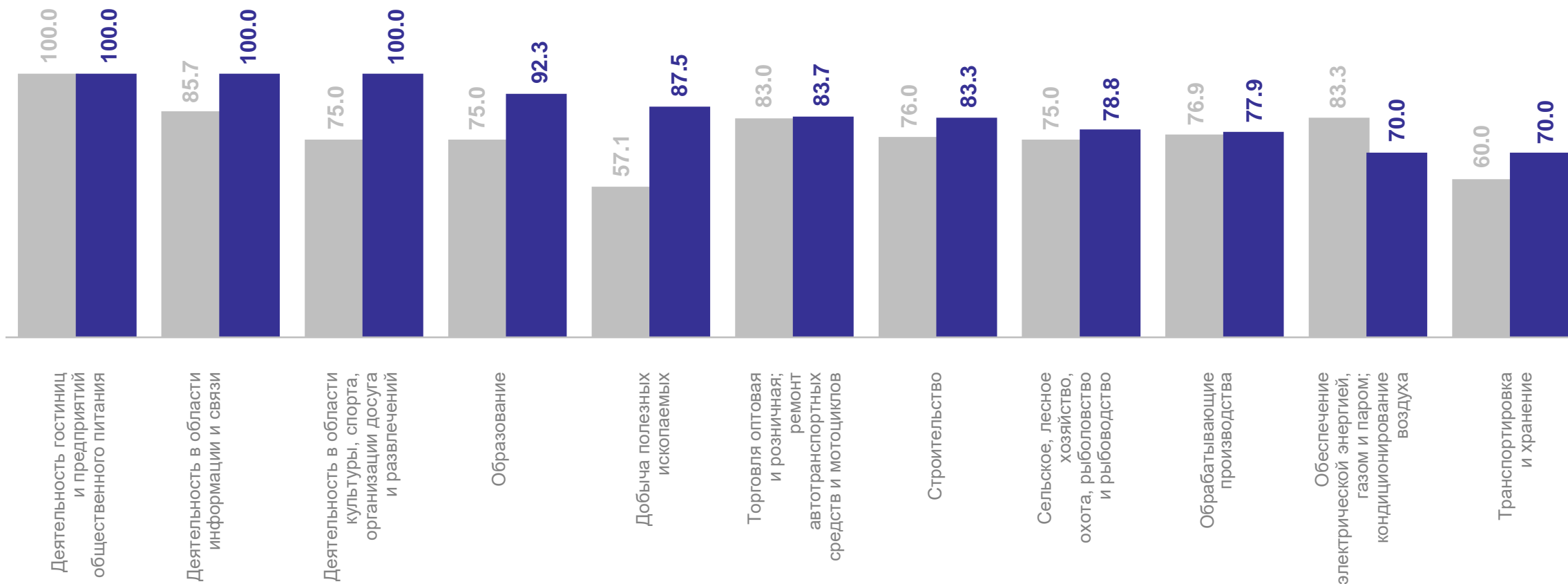
**131.7%**



\* По сопоставимому кругу организаций в соответствии с методологией бухгалтерского учета.

# ДОЛЯ ПРИБЫЛЬНЫХ ОРГАНИЗАЦИЙ

Доля прибыльных организаций по отдельным видам экономической деятельности, в %

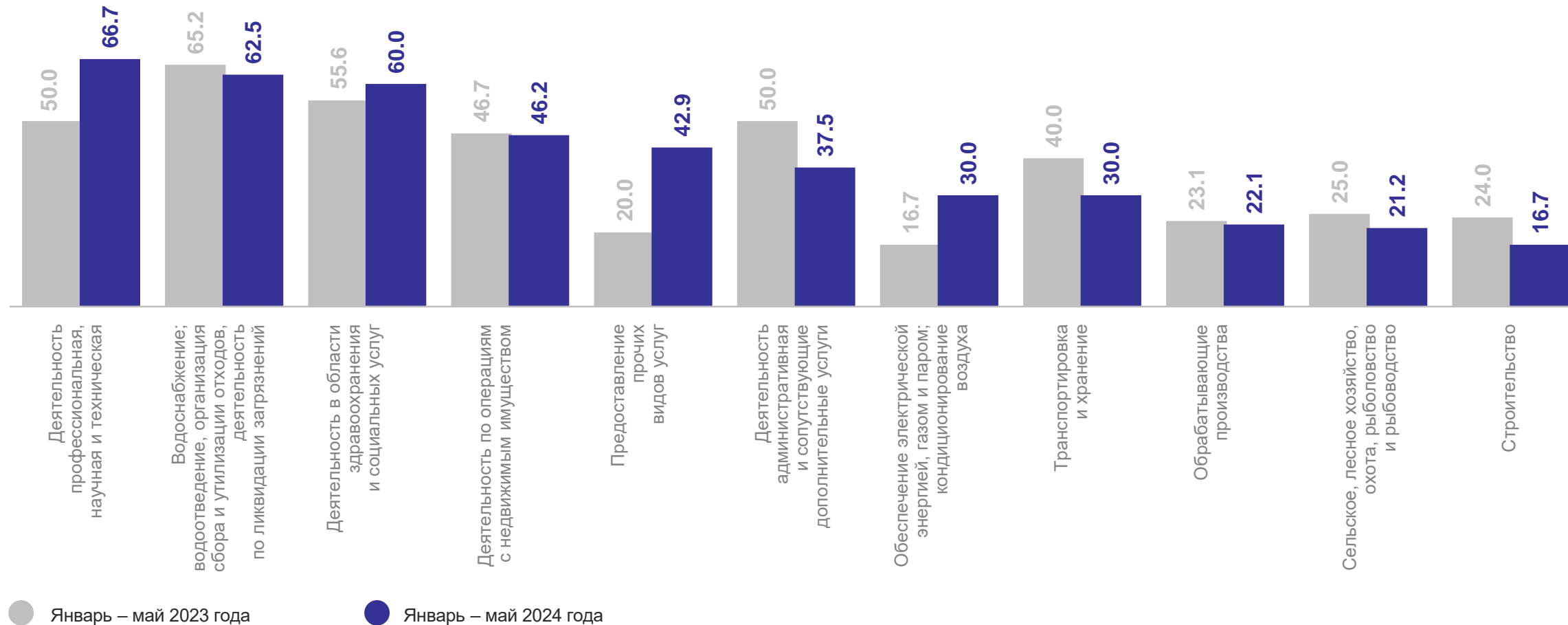


● Январь – май 2023 года

● Январь – май 2024 года

# ДОЛЯ УБЫТОЧНЫХ ОРГАНИЗАЦИЙ

Доля убыточных организаций по отдельным видам экономической деятельности, в %



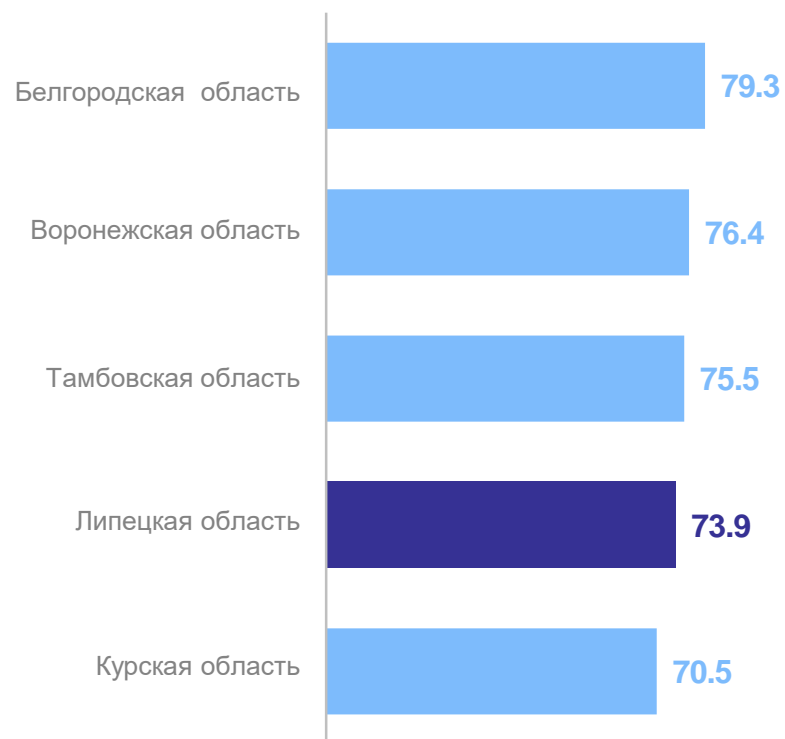


# ФИНАНСОВАЯ ДЕЯТЕЛЬНОСТЬ ОРГАНИЗАЦИЙ В РЕГИОНАХ ЦЕНТРАЛЬНОГО ЧЕРНОЗЕМЬЯ

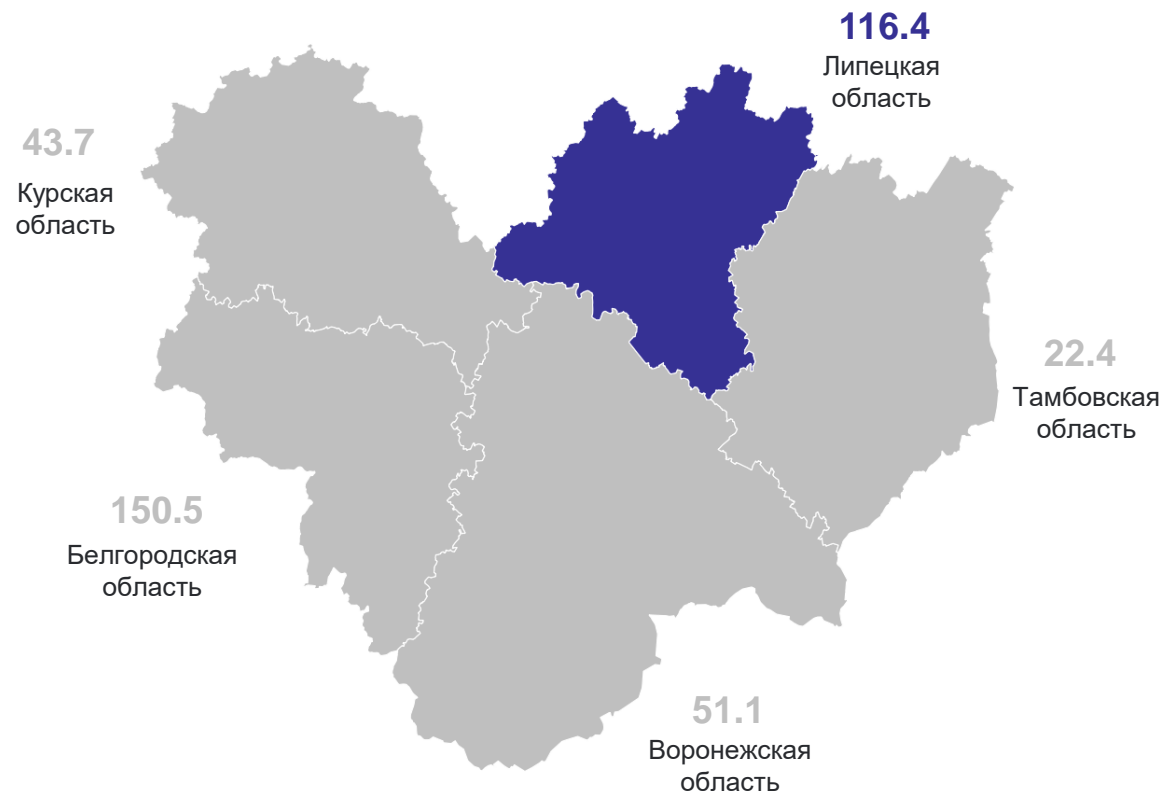
ЛИПЕЦКСТАТ

за январь – май 2024 года

Удельный вес прибыльных организаций  
в % к общему числу организаций



Сальдированный финансовый результат,  
млрд рублей



# КРЕДИТОРСКАЯ ЗАДОЛЖЕННОСТЬ ОРГАНИЗАЦИЙ ПО ВИДАМ ЭКОНОМИЧЕСКОЙ ДЕЯТЕЛЬНОСТИ

млрд рублей

ЛИПЕЦКСТАТ

На 1 июня 2024 года

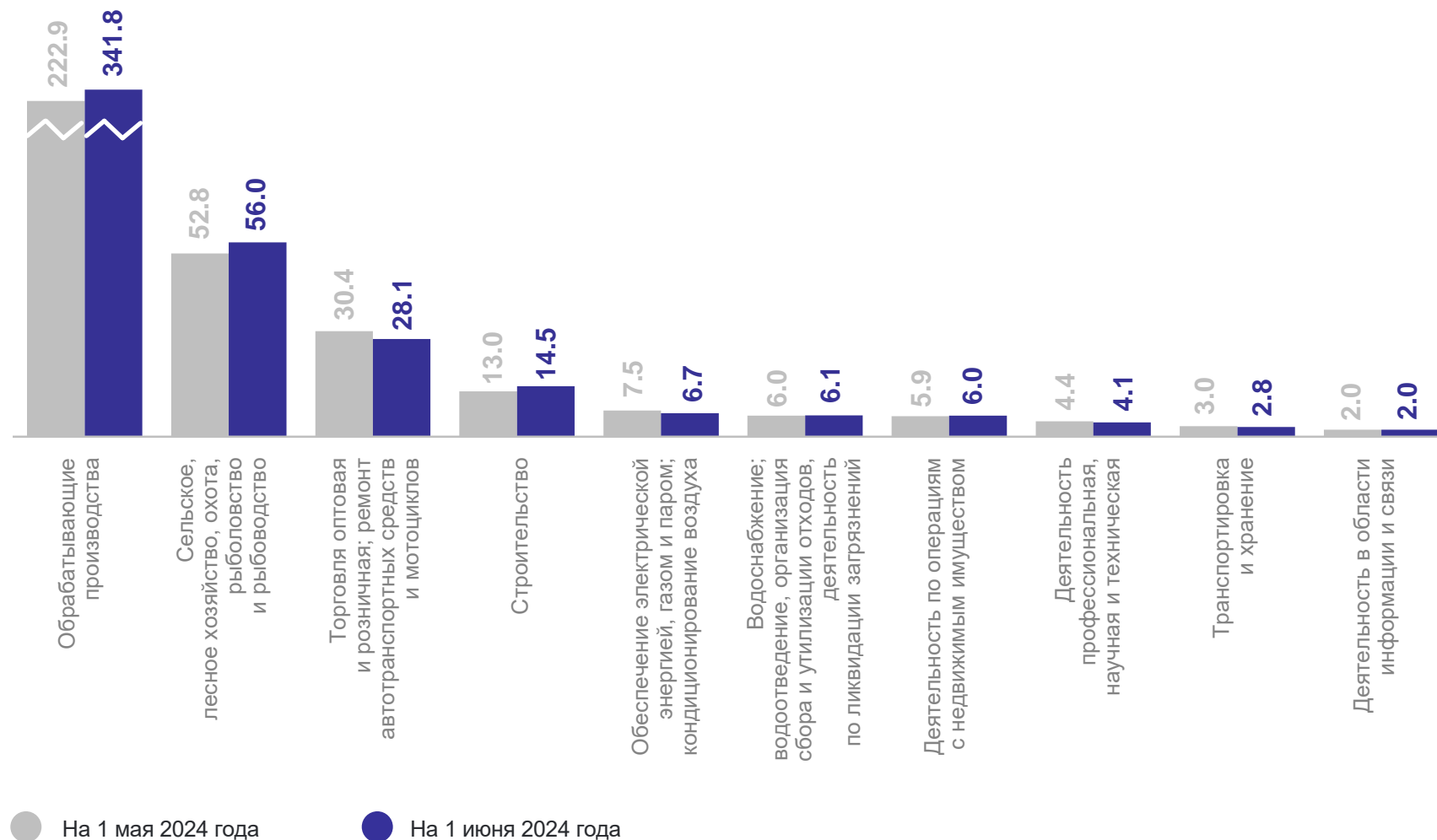
**469.4** млрд рублей

На 1 мая 2024 года

**349.3** млрд рублей

Темп роста в % к 1 числу предыдущего месяца

**134.4%**



# ДЕБИТОРСКАЯ ЗАДОЛЖЕННОСТЬ ОРГАНИЗАЦИЙ ПО ВИДАМ ЭКОНОМИЧЕСКОЙ ДЕЯТЕЛЬНОСТИ

млрд рублей

ЛИПЕЦКСТАТ

На 1 июня 2024 года

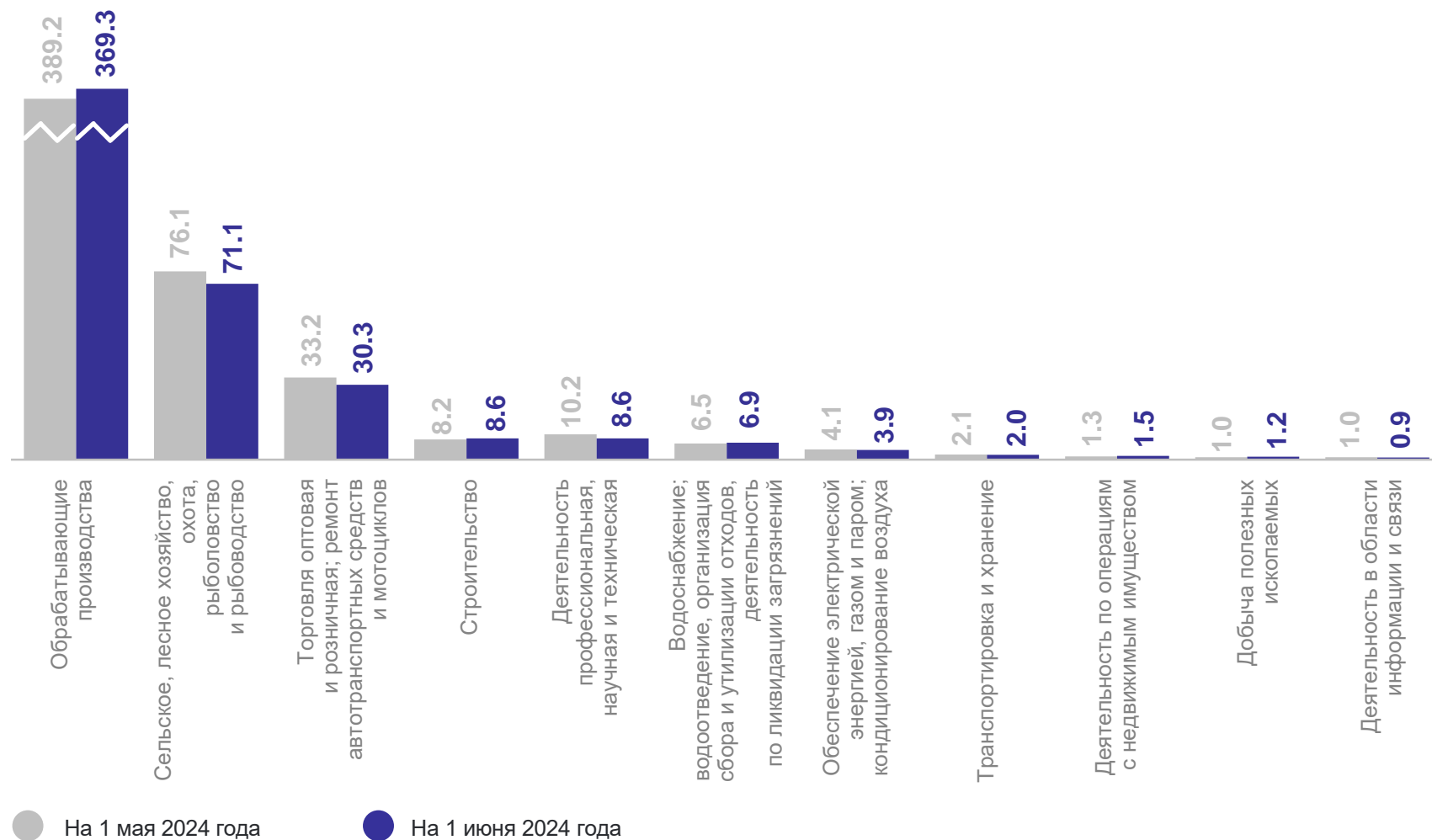
**505.0** млрд  
рублей

На 1 мая 2024 года

**533.8** млрд  
рублей

Темп роста в % к 1 числу  
предыдущего месяца

**94.6%**



# ДОЛЯ ПРОСРОЧЕННОЙ ЗАДОЛЖЕННОСТИ ОРГАНИЗАЦИЙ

на 1 июня 2024 года, в % к общей просроченной задолженности в целом по области

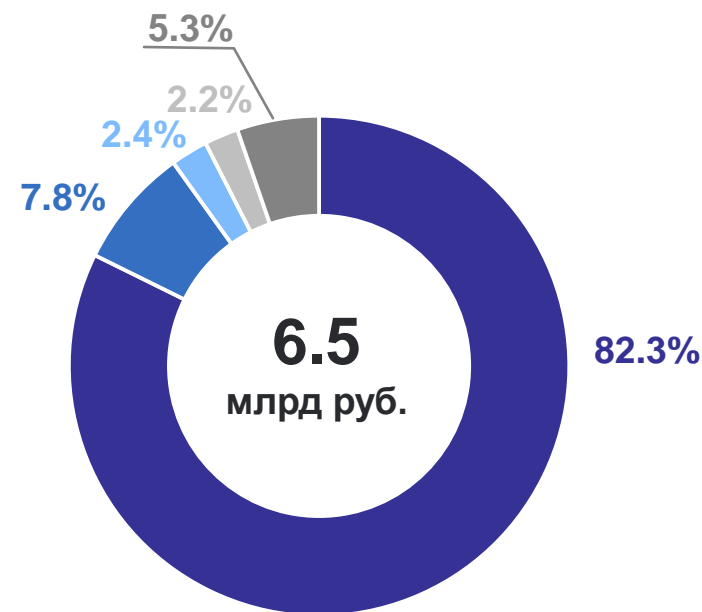
ЛИПЕЦКСТАТ

### Просроченная кредиторская задолженность



- Обрабатывающие производства
- Водоснабжение; водоотведение, организация сбора и утилизации отходов, деятельность по ликвидации загрязнений
- Прочие

### Просроченная дебиторская задолженность



- Обрабатывающие производства
- Водоснабжение; водоотведение, организация сбора и утилизации отходов, деятельность по ликвидации загрязнений
- Обеспечение электрической энергией, газом и паром; кондиционирование воздуха
- Строительство
- Прочие